

令和5年度春学期「学生による授業改善アンケート」集計結果（大学全体）

* 履修者数・回答者数・回答率

	2023年度春学期		2022年度秋学期	2022年度春学期
	期末	中間		
履修者数 (延人数)	25,897	25,551	22,476	25,950
回答者数 (延人数)	6,006	8,443	4,865	6,979
回答率	23.19%	33.04%	21.65%	26.89%

* 学年別回答率

	2023年度春学期						2022年度秋学期			2022年度春学期		
	期末			中間			履修者数	回答者数	回答率	履修者数	回答者数	回答率
	履修者数	回答者数	回答率	履修者数	回答者数	回答率						
1年生	7,179	3,552	49.5%	7,267	4,533	62.4%	7,740	2,350	30.4%	7,998	3,972	49.7%
2年生	7,547	1,193	15.8%	7,483	1,983	26.5%	6,513	1,263	19.4%	7,458	1,363	18.3%
3年生	6,699	719	10.7%	6,498	1,156	17.8%	5,738	1,036	18.1%	6,857	1,225	17.9%
4年生	4,472	542	12.1%	4,303	771	17.9%	2,485	216	8.7%	3,637	419	11.5%
計	25,897	6,006	23.2%	25,551	8,443	33.0%	22,476	4,865	21.6%	25,950	6,979	26.9%

* 対象科目数・実施科目数・実施率

	2023年度春学期		2022年度秋学期	2022年度春学期
	期末	中間		
対象科目数	520	503	529	518
実施科目数	421	429	408	438
実施率	80.96%	85.29%	77.13%	84.56%

* 科目区別実施率

	2023年度春学期						2022年度秋学期			2022年度春学期		
	期末			中間			対象科目	実施科目	実施率	対象科目	実施科目	実施率
	対象科目	実施科目	実施率	対象科目	実施科目	実施率						
基盤教育科目	180	174	96.67%	180	175	97.22%	126	121	96.03%	172	167	97.09%
専門科目	313	228	72.84%	296	229	77.36%	370	263	71.08%	318	245	77.04%
教職資格科目	27	19	70.37%	27	25	92.59%	33	24	72.73%	28	26	92.86%
計	520	421	80.96%	503	429	85.29%	529	408	77.13%	518	438	84.56%

令和5年度春学期「学生による授業改善アンケート」集計結果（大学全体）

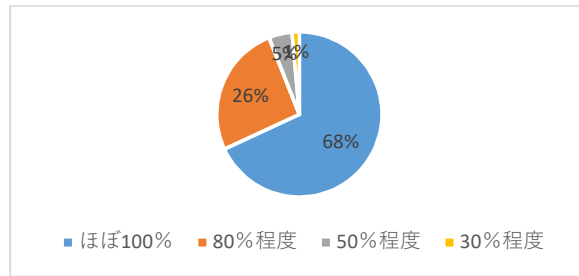
* 所属学年別回答率

	2023年度春学期						2022年度秋学期			2022年度春学期		
	期末			中間			履修者数	回答者数	回答率	履修者数	回答者数	回答率
	履修者数	回答者数	回答率	履修者数	回答者数	回答率						
経済学専攻	4,258	855	20.08%	4,287	1,273	29.69%	3,246	558	17.19%	3,956	898	22.70%
1年生	1,213	455	37.51%	1,233	712	57.75%	1,132	262	23.14%	1,156	487	42.13%
2年生	1,301	217	16.68%	1,321	299	22.63%	1,089	135	12.40%	1,285	230	17.90%
3年生	961	111	11.55%	947	147	15.52%	732	125	17.08%	962	142	14.76%
4年生	783	72	9.20%	786	115	14.63%	293	36	12.29%	553	39	7.05%
地域創生専攻							21	1	4.76%	51	6	11.76%
4年生							21	1	4.76%	51	6	11.76%
経営学専攻	4,731	924	19.53%	4,776	1,443	30.21%	3,981	855	21.48%	4,342	985	22.69%
1年生	1,055	582	55.17%	1,065	809	75.96%	989	324	32.76%	1,068	458	42.88%
2年生	1,558	165	10.59%	1,579	339	21.47%	1,403	304	21.67%	1,478	267	18.06%
3年生	1,250	107	8.56%	1,263	171	13.54%	1,077	180	16.71%	1,133	203	17.92%
4年生	868	70	8.06%	869	121	13.92%	512	47	9.18%	663	57	8.60%
法学専攻	2,300	503	21.87%	2,331	739	31.70%	2,172	496	22.84%	2,331	683	29.30%
1年生	534	245	45.88%	545	264	48.44%	714	270	37.82%	720	376	52.22%
2年生	676	160	23.67%	677	283	41.80%	678	111	16.37%	658	99	15.05%
3年生	696	54	7.76%	718	104	14.48%	617	103	16.69%	703	160	22.76%
4年生	394	44	11.17%	391	88	22.51%	163	12	7.36%	250	48	19.20%
現代政治専攻	14	2	14.29%	14	2	14.29%	74	2	2.70%	126	45	35.71%
4年生	14	2	14.29%	14	2	14.29%	74	2	2.70%	126	45	35.71%
英語専攻	1,849	510	27.58%	1,883	746	39.62%	1,715	455	26.53%	2,147	537	25.01%
1年生	300	183	61.00%	301	192	63.79%	390	144	36.92%	382	195	51.05%
2年生	495	144	29.09%	517	244	47.20%	594	201	33.84%	753	212	28.15%
3年生	656	135	20.58%	663	203	30.62%	576	95	16.49%	723	104	14.38%
4年生	398	48	12.06%	402	107	26.62%	155	15	9.68%	289	26	9.00%
ロシア語専攻	225	106	47.11%	227	98	43.17%	260	78	30.00%	323	113	34.98%
1年生	48	40	83.33%	48	40	83.33%	71	43	60.56%	80	54	67.50%
2年生	79	35	44.30%	77	36	46.75%	76	19	25.00%	112	57	50.89%
3年生	43	27	62.79%	50	21	42.00%	79	14	17.72%	73	0	0.00%
4年生	55	4	7.27%	52	1	1.92%	34	2	5.88%	58	2	3.45%
歴史文化専攻	1,919	522	27.20%	1,914	668	34.90%	1,612	463	28.72%	1,704	590	34.62%
1年生	476	314	65.97%	476	351	73.74%	445	233	52.36%	441	306	69.39%
2年生	670	146	21.79%	675	200	29.63%	485	98	20.21%	493	102	20.69%
3年生	459	19	4.14%	455	71	15.60%	473	92	19.45%	508	106	20.87%
4年生	314	43	13.69%	308	46	14.94%	209	40	19.14%	262	76	29.01%
日本語・日本文化専攻	2,455	543	22.12%	2,463	698	28.34%	1,832	400	21.83%	2,110	552	26.16%
1年生	533	248	46.53%	542	328	60.52%	505	123	24.36%	542	299	55.17%
2年生	811	85	10.48%	800	120	15.00%	577	131	22.70%	702	121	17.24%
3年生	676	118	17.46%	677	153	22.60%	527	130	24.67%	565	102	18.05%
4年生	435	92	21.15%	444	97	21.85%	223	16	7.17%	301	30	9.97%
中国語・中国文化専攻							4	0	0.00%	14	5	35.71%
4年生							4	0	0.00%	14	5	35.71%
異文化コミュニケーション専攻	4	0	0.00%	4	0	0.00%	62	2	3.23%	98	2	2.04%
4年生	4	0	0.00%	4	0	0.00%	60	2	3.33%	98	2	2.04%
スポーツ文化専攻	3,469	916	26.41%	3,480	1,463	42.04%	3,141	656	20.89%	3,627	1,097	30.25%
1年生	1,144	581	50.79%	1,167	822	70.44%	1,294	276	21.33%	1,270	591	46.54%
2年生	1,017	154	15.14%	1,017	318	31.27%	873	218	24.97%	1,046	232	22.18%
3年生	945	106	11.22%	960	246	25.63%	834	143	17.15%	1,109	240	21.64%
4年生	363	75	20.66%	336	77	22.92%	140	19	13.57%	202	34	16.83%
現代教養専攻	22	0	0.00%	22	11	50.00%	11	0	0.00%	10	0	0.00%
4年生	22	0	0.00%	22	11	50.00%	11	0	0.00%	10	0	0.00%
リベラルアーツ専攻	3,048	351	11.52%	2,531	401	15.84%	2,545	315	12.38%	3,165	436	13.78%
1年生	273	130	47.62%	271	114	42.07%	400	91	22.75%	393	176	44.78%
2年生	940	87	9.26%	820	144	17.56%	738	46	6.23%	931	43	4.62%
3年生	1,013	42	4.15%	765	40	5.23%	823	154	18.71%	1,081	168	15.54%
4年生	822	92	11.19%	675	103	15.26%	584	24	4.11%	760	49	6.45%
地域共創学群	1,603	774	48.28%	1,619	901	55.65%	1,800	584	32.44%	1,946	1,030	52.93%
1年生	1,603	774	48.28%	1,619	901	55.65%	1,800	584	32.44%	1,946	1,030	52.93%
計	25,897	6,006	23.19%	25,551	8,443	33.04%	22,476	4,865	21.65%	25,950	6,979	26.89%

令和5年度春学期「学生による授業改善アンケート（中間）」集計結果（大学全体）

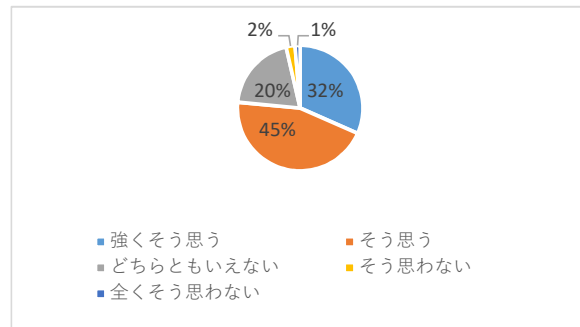
問1 あなたはこの授業にどのくらい出席（遠隔授業の場合は課題提出等）していますか。

ほぼ100%	5,742
80%程度	2,180
50%程度	387
30%程度	120
計	8,429



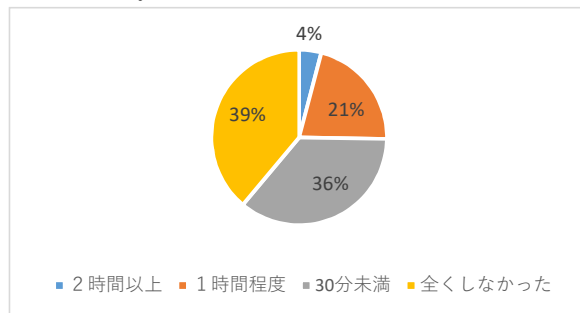
問2 課題やグループワーク、プレゼン等を通して、あなたはこの授業に積極的に参加できていますか。

強くそう思う	2,664
そう思う	3,784
どちらともいえない	1,678
そう思わない	193
全くそう思わない	110
計	8,429



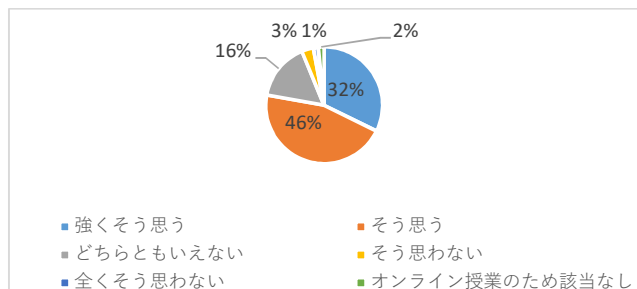
問3 毎回の授業の事前・事後学習に取り組む時間は、平均してどのくらいですか。

2時間以上	344
1時間程度	1,786
30分未満	3,020
全くしなかった	3,279
計	8,429



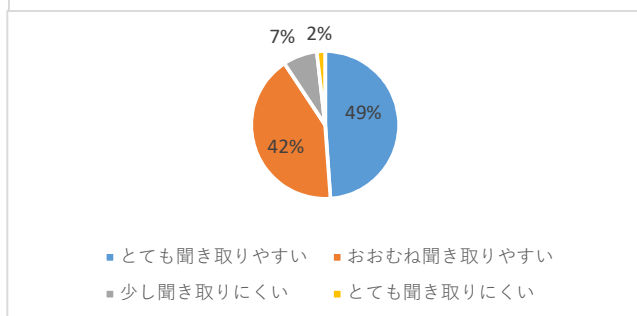
問4 この授業では、集中して受講できる教室環境が保たれていますか。

強くそう思う	2,723
そう思う	3,836
どちらともいえない	1,345
そう思わない	276
全くそう思わない	111
オンライン授業のため該当なし	138
計	8,429



問5 教員の声、言葉は聞き取りやすいですか。

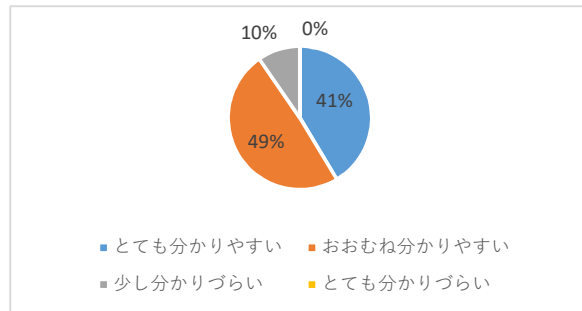
とても聞き取りやすい	4,116
おおむね聞き取りやすい	3,530
少し聞き取りにくい	631
とても聞き取りにくい	152
計	8,429



令和5年度春学期「学生による授業改善アンケート（中間）」集計結果（大学全体）

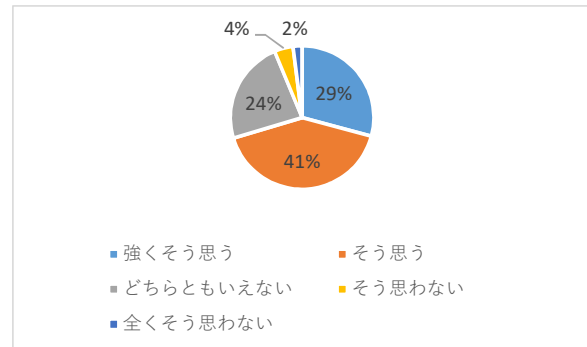
問6 教員の提示する資料（動画含む）や板書は、分かりやすいですか。

とても分かりやすい	3,412
おおむね分かりやすい	4,041
少し分かりづらい	790
とても分かりづらい	1
計	8,244



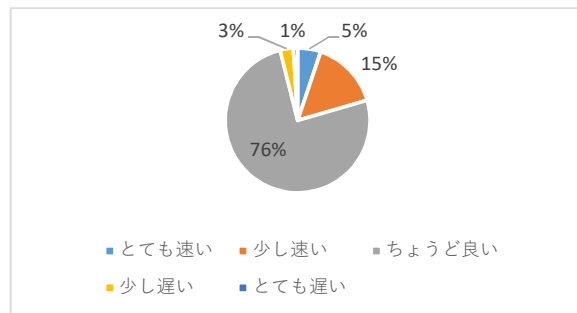
問7 この授業では、質問や相談ができるように配慮されていますか。

強くそう思う	2,457
そう思う	3,474
どちらともいえない	1,969
そう思わない	358
全くそう思わない	171
計	8,429



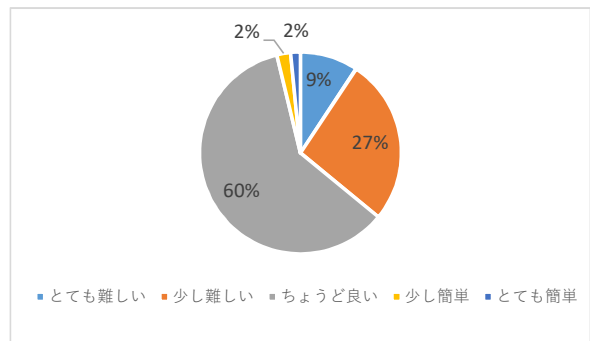
問8 あなたはこの授業の進むスピードについてどう思いますか。

とても速い	433
少し速い	1,296
ちょうど良い	6,371
少し遅い	250
とても遅い	79
計	8,429



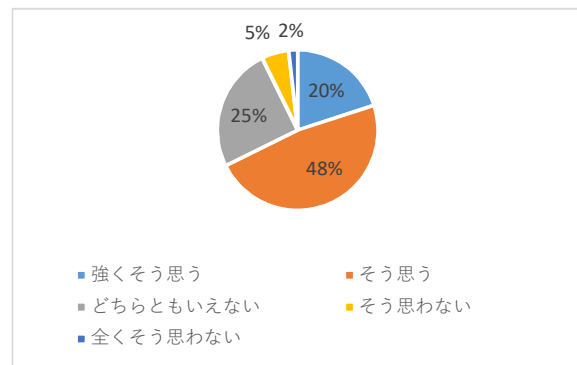
問9 授業の難易度についてどう思いますか。

とても難しい	784
少し難しい	2,246
ちょうど良い	5,080
少し簡単	186
とても簡単	133
計	8,429



問10 この授業の内容を理解できていますか。

強くそう思う	1,686
そう思う	4,020
どちらともいえない	2,109
そう思わない	461
全くそう思わない	153
計	8,429



問11 この授業の良いところ、工夫・改善してほしい点などを教えてください。

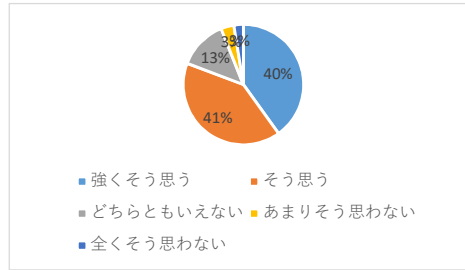
記述件数	1,447
------	-------

※なし、特になし等の記述は除く

令和5年度春学期「学生による授業改善アンケート（期末）」集計結果（大学全体）

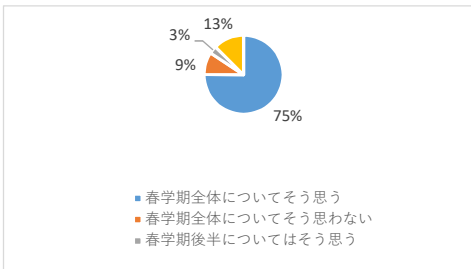
問1 あなたはこの授業の内容について理解を深めることができましたか。

強くそう思う	2,408
そう思う	2,444
どちらともいえない	792
あまりそう思わない	206
全くそう思わない	156
計	6,006



問2 この授業は、学生が意欲的に参加できるように配慮、工夫がされていましたか。

春学期全体についてそう思う	4,506
春学期全体についてそう思わない	554
春学期後半についてはそう思う	191
どちらともいえない	755
計	6,006



問3 この授業の良かったところ、改善・工夫して欲しい点などがあれば教えて下さい。

記述件数	1,654
------	-------

※なし、特になし等の記述は除く